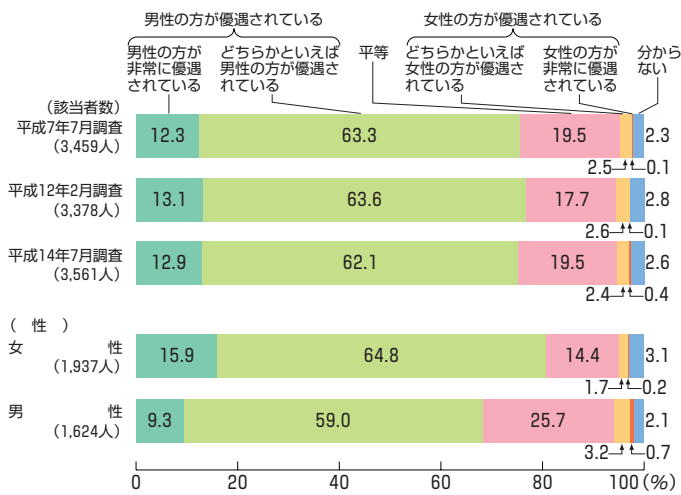


# 女性のチャレンジ支援の必要性について

男女共同参画社会とは、男女が、互いにその人権を尊重しつつ責任も分かち合い、性別にかかわらず、その個性と能力を十分に発揮することができる社会をいいます。男女共同参画社会の実現に向けて、とりわけ女性が個性と能力を十分に発揮しえない現状を踏まえ、女性の新しい発想や多様な能力を活かせるよう、さまざまな分野でのチャレンジ支援が重要です。

## 1. 男女共同参画に関する意識

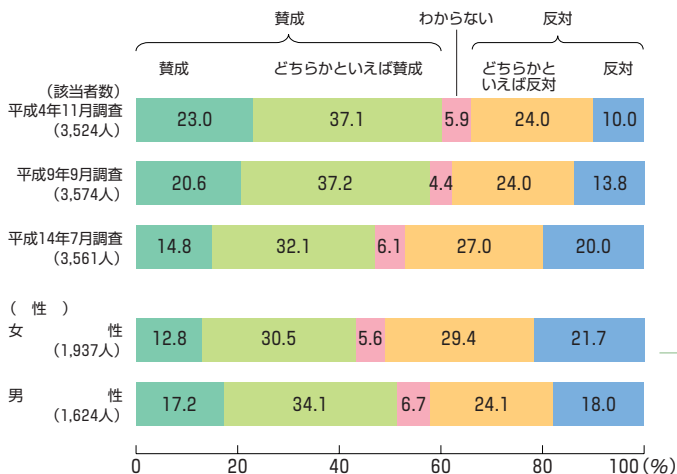
### 社会全体における男女の地位の平等感



社会全体でみた場合、男女の地位について75%が「男性の方が優遇されている」と感じています。

資料出所：内閣府「男女共同参画社会に関する世論調査」(平成14年7月)

### 「夫は外で働き、妻は家庭を守るべきである」という考え方について



5年前と比較すると、「夫は外で働き、妻は家庭を守るべきである」という考え方について、「反対」とする者の割合が増えています。

資料出所：内閣府「男女共同参画社会に関する世論調査」(平成14年7月)

## 2. 世界の中でも低い女性の活躍状況

### 人間開発に関する指標の国際比較

#### (1) HDI

(人間開発指数)

#### (2) GEM

(ジェンダー・エンパワメント指数)

順位	国名	HDI値	順位	国名	GEM値
1	ノルウェー	0.944	1	アイスランド	0.847
2	アイスランド	0.942	2	ノルウェー	0.837
3	スウェーデン	0.941	3	スウェーデン	0.831
4	オーストラリア	0.939	4	デンマーク	0.825
5	オランダ	0.938	5	フィンランド	0.801
6	ベルギー	0.937	6	オランダ	0.794
7	米国	0.937	7	オーストリア	0.782
8	カナダ	0.937	8	ドイツ	0.776
9	日本	0.932	9	カナダ	0.771
10	スイス	0.932	10	米国	0.760
11	デンマーク	0.930	11	オーストラリア	0.754
12	アイルランド	0.930	12	ニュージーランド	0.750
13	英国	0.930	13	スイス	0.720
14	フィンランド	0.930	14	スペイン	0.709
15	ルクセンブルク	0.930	15	ベルギー	0.695
16	オーストリア	0.929	16	アイルランド	0.683
17	フランス	0.925	17	英国	0.675
18	ドイツ	0.921	18	バハマ	0.671
19	スペイン	0.918	19	コスタリカ	0.670
20	ニュージーランド	0.917	20	バルバドス	0.659
21	イタリア	0.916	21	ポルトガル	0.647
22	イスラエル	0.905	22	トリニダード・トバゴ	0.642
23	ポルトガル	0.896	23	イスラエル	0.612
24	ギリシャ	0.892	24	スロバキア	0.598
25	キプロス	0.891	25	ポーランド	0.594
26	香港(中国)	0.889	26	シンガポール	0.594
27	バルバドス	0.888	27	スロベニア	0.582
28	シンガポール	0.884	28	チェコ	0.579
29	スロベニア	0.881	29	ナミビア	0.578
30	韓国	0.879	30	ラトビア	0.576
31	ブルネイ	0.872	31	ボツワナ	0.564
32	チェコ	0.861	32	イタリア	0.561
33	マルタ	0.856	33	エストニア	0.560
34	アルゼンチン	0.849	34	キプロス	0.542
35	ポーランド	0.841	35	フィリピン	0.539
36	セイシェル	0.840	36	クオアチア	0.534
37	バーレーン	0.839	37	ドミニカ共和国	0.529
38	ハンガリー	0.837	38	ボリビア	0.522
39	スロバキア	0.836	39	ペルー	0.521
40	ウルグアイ	0.834	40	ギリシャ	0.519
41	エストニア	0.833	41	ハンガリー	0.518
42	コスタリカ	0.832	42	メキシコ	0.516
43	チリ	0.831	43	ウルグアイ	0.516
44	カタール	0.826	44	日本	0.515
45	リトアニア	0.824	45	マレーシア	0.503
46	クウェート	0.820	46	コロンビア	0.501
47	クオアチア	0.818	47	ベリーズ	0.501
48	アラブ首長国連邦	0.816	48	リトアニア	0.499
49	バハマ	0.812	49	エクアドル	0.489
50	ラトビア	0.811	50	パナマ	0.471

(注) 1. HDI順位は、175か国中の順位である。  
2. GEM順位は、70か国中の順位である。

我が国は、基本的な人間の能力がどこまで開発されたかを示すHDIでは175か国中9位ですが、政治及び経済への女性の参画の程度を示すGEMでは70か国中44位と低位です。

すなわち、我が国は、基本的な人間の能力の開発及び女性の能力の開発は進んでいるものの、女性が能力を発揮する機会は十分でないといえます。

#### HDI：人間開発指数

(Human Development Index)

「長寿を全うできる健康的な生活」、「教育」及び「人間らしい生活水準」という人間開発の3つの側面を簡略化した指数。具体的には、平均寿命、教育水準(成人識字率と就学率)、調整済み一人当たり国民所得を用いて算出している。

#### GEM：ジェンダー・エンパワメント指数

(Gender Empowerment Measure)

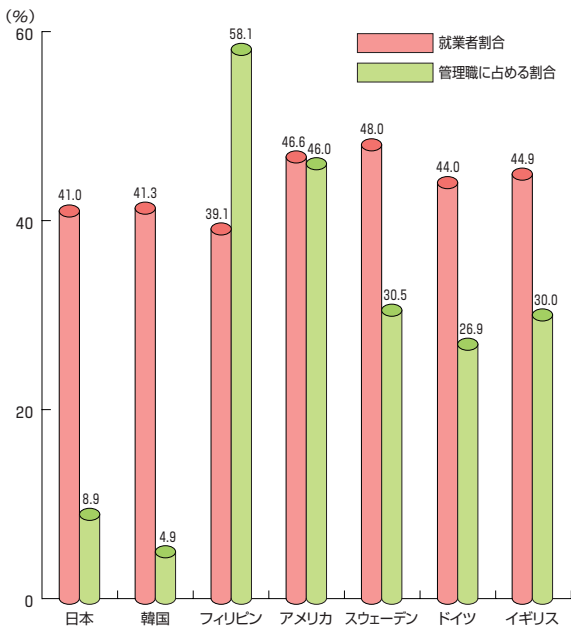
女性が政治及び経済活動に参加し、意思決定に参加できるかどうかを測るもの。HDIが人間開発の達成度に焦点を当てているのに対して、GEMは、能力を活用する機会に焦点を当てている。

具体的には、国会議員に占める女性割合、専門職・技術職に占める女性割合、管理職に占める女性割合、男女の推定所得を用いて算出している。

なおUNDPによると、1999年報告書よりデータの算出方法が変更になり、1998年以前の報告書に掲載されている値との比較はできなくなっている。

資料出所：UNDP(国際開発計画)「Human Development Report 2003」

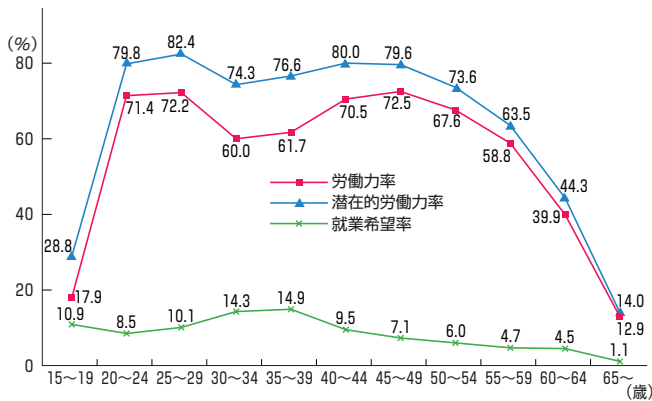
## 女性の就業者割合と管理職に占める割合



日本の管理職に占める女性の割合は欧米諸国に比較して低く、また、女性の就業者割合と管理職に占める女性の割合の差が目立って大きくなっています。

資料出所：ILO「Yearbook of Labour Statistics 2002」  
 (注) 韓国は2000年、その他の国は2001年のデータ

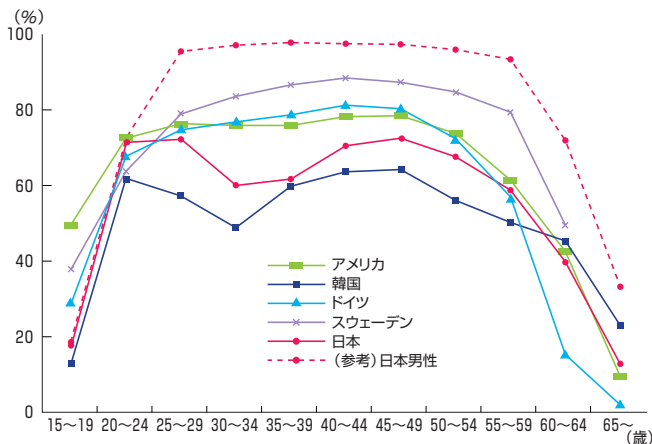
## 年齢別で見た日本女性の潜在的労働力率



女性の労働力率は、結婚、出産、子育て期に低下しM字型になりますが、女性の潜在的労働力率を見ると、M字のくぼみは小さくなり、就業希望はあるものの実現していないことがわかります。

資料出所：総務省「労働力調査(詳細結果)」(平成14年平均)  
 (注) 1. 労働力率 = 労働力人口(年齢階級別) / 15歳以上人口(年齢階級別)  
 2. 潜在的労働力率 = (労働力人口(年齢階級別) + 非労働力人口のうち就業希望者(年齢階級別)) / 15歳以上人口(年齢階級別)

## 年齢別で見た各国の女性労働力率



アメリカ、ドイツ、スウェーデンにおいては、女性の労働力率はM字型になっていません。

資料出所：ILO「Yearbook of Labour Statistics 2002」